



MYŠÁRNÍK

MYŠÁRNÍK

Č. 1

Září 2015

7. ročník

**ROZHOVORY ČÍSLA:
PAN UČITEL DUCHÁČ,
ASISTENTKA A
VYCHOVATELKA
MARCELA SLANINOVÁ**

Obsah tohoto čísla

Rozhovor s novými učiteli	1
Superstar	6
Dobrodružství Standy Mrkvičky	8
Móda- Vaky	9
Říkání o víle Amálce	11
Zajímavosti	13
Zpátky ve škole	15
Filmy- Šílený Max: Zběsilá cesta	20
Republikové finále OVOV	21
YouTube koutek	23
Co nás čeká příště?	27

Pan učitel Petr Ducháč

Kolik vám je let?

Kopa – tucet (60 – 12 = 48).

Máte rodinu nebo přítelkyni?

Ano, mám.

Zkuste nám v krátkosti shrnout váš dosud prožitý život.

Byl bohatý, pestrý, ne vždy klidný. Pořád se něco děje.

V kolikáté třídě jste se poprvé zamiloval?

Poprvé, si myslím, že jsem se zamiloval v první třídě. Ve druhé určitě.


Byl jste dobrý student? Jaké předměty jste měl rád a jaké naopak ne?

Myslím si, že jsem byl dobrý student. Mé oblíbené předměty byly tělocvik, matika a přírodní vědy. Neoblíbeným předmětem byla čeština, ačkoli jsem psal nejlepší slohy, a ruština.



Co děláte ve svém volném čase?

Pokud je to možné, tak se věnuji co nejvíce sportu, jinak hodně času trávím sledováním společenského dění a politické scény.



Máte rád sport? Jaký sport vás nejvíce zajímá?

Ano, mám rád sport. Zajímají mě jakékoli sporty, ale bohužel v mém věku už je nemůžu všechny aktivně provozovat. Takže teď se více zabývám individuálními sporty, jako je lyžování, posilovna a in-line brusle.

Mohl byste nám přiblížit vaše předchozí pracovní zkušenosti, na jaké škole jste učil dříve, jaké jste vyučoval předměty?

Už jsem učil na hodně školách. Pokaždé jsem učil matematiku, fyziku a někdy i tělocvik.

Bydlíte ve Svitavách?

Ano, bydlím.

Dozvěděli jsme se, že jste se do našeho města přistěhoval. Odkud?

Přistěhoval jsem se z Olomouce.

Co se vám za tu krátkou dobu ve Svitavách líbí a co ne?

Líbí se mi tu kulturní duch Svitav, historické budovy, sochy, park a sportoviště.

Proč jste si vybral zrovna naši školu? Čím vám je sympatická a naopak, co vám na ní vadí?

Škola si vybrala mě. Určitě je mi sympatická budova.

Co vás nadchlo při příchodu do naší školy?

Tak opět budova a kde se škola nachází, rozmístění tříd, inventář, pěkná výzdoba chodeb a uvolněná nálada v pedagogickém sboru.

Seznámil jste se už se všemi (učitelskými) kolegy?

Ano.

Pan učitel byl ve svých odpovědích na naše otázky poněkud skoupý na slovo. Ale my našim čtenářům slibujeme, že se ještě k rozhovoru s panem učitelem v některém dalším čísle vrátíme a pokusíme se zjistit podrobnější „pikantérie“ z jeho života.



Pan učitel navštěvuje památky.



Lyžování na hoře Matterhorn.



Na horách...

Michaela Martínková, Martina Škraňková, Veronika Abrahamová

Slečna asistentka a paní vychovatelka Marcela Slaninová

Odkud jste k nám přišla, jste místní?

Nejsem odsud, jsem z Opatovce, což je kousíček od Svitav. V Opatovci jsem se nenarodila, narodila jsem se v Litomyšli, ale v Opatovci žiji celý život.

Můžete nám trochu přiblížit vaši osobu?

Je mi 24 let a pořád bydlím s rodiči. Právě jsem v květnu dostudovala vysokou školu, Masarykovu univerzitu v Brně, obor speciální pedagogika.

Je třída, ve které učíte, vaše první, nebo jste již někde učila?

Protože jsem čerstvá absolventka, tak je to moje první třída. Nikde jsem zatím nepracovala, jenom jsem studovala. V Opatovci jsem vedla na základní škole výtvarný kroužek.

Na naší škole jste sice nová, ale prý to tu již dobře znáte. Dokázala byste srovnat naši školu se školou v době, kdy jste ji sama navštěvovala?

Ono je velmi těžké něco srovnávat. Tehdy mi bylo nějakých patnáct let a můj úhel pohledu byl určitě jiný než v současnosti. Ale škola se změnila. Jsou tady krásné nové prostory, více učeben, pěkná výzdoba. Hodně věcí se tady změnilo k lepšímu, to určitě. Tenkrát jsem byla žákyně, teď jsem učitelka, takže to člověk vidí určitě jinak.

Máte nějaké koníčky, například sport?

Mám vztah ke všemu výtvarnému, ráda kreslím, vyrábím šperky, ráda pracuji s korálky. Pokud jde o sport, tak jednu dobu jsem docela hrála tenis, ten mě bavil, ale můj „parták“ se mi přestěhoval a bylo po sportu. Teď chodím s psem na procházky a to je tak jediné, k čemu se dostanu.



Slečna asistentka se psem Samem.

Jak vypadá vaše domácnost? Máte přítele nebo domácí mazlíčky?

Žiju s rodinou. A jak jsem říkala, mám pejska, hrozně jsem chtěla velké plemeno, takže jsem si ho před rokem pořídila. Jinak mám moc ráda zvířata, takže jich doma máme spoustu. Máme kocoura, andulku, morče a několik králíků.

Co říkáte na vaši třídu, jak se vám zamlouvá? Jaká je práce s dětmi?



Myslím si, že je to pěkná práce. Ve třídě jsou i nějací zlobivci, ale i většinou pracuji s hodnými dětmi. Jsem spokojená.

Vždy bylo učitelství váš sen?

Vždycky jsem chtěla pracovat s dětmi. Na konci deváté třídy jsem krátce uvažovala, že půjdu studovat školu s výtvarným zaměřením, ale nakonec jsem se rozhodla jít na Pedagogickou školu do Litomyšle a nelituji.

Paní učitelka v kostýmu.

**Vojtěch Patrovský, Matěj Novák,
Natka Augustová, Zuzka Králová**



Letos se po třech letech opět koná soutěžní **pěvecký** televizní seriál na programu **TV Nova** (20:20) a také **Markíza** (20:30).

V porotě zasedá **Ondřej Soukup, Palo Habera, Marta Jandová** a nejmladší **Klára Vytisková**. Moderátorem se stal **Pyco**. To není jediné nové, co letos můžeme vidět. Máme tu osudová cedéčka. Pokud jste totiž ti z všímavějších, určitě vám neuniklo, že jsou porotci 4, a tak může dojít k remíze, ale ještě než soutěžící předvede své vystoupení, musí si vybrat jedno cedéčko se jménem porotce, na kterého sází. Pokud tedy dojde k remíze, platí rozhodnutí porotce, jehož jméno je na vybraném cedéčku. Také je novinkou, že se pořad rozhodl spolupracovat s **Pizzou Gusseppe**. Tu dokonce roznášela i **Karolína Příbylová**, která se díky moderátoru **Pycovi** dostala před porotu a skvěle **uspěla**.

Ne každý má ale dar přestoupit a odejít se zlatou propustkou.

Podíváme se tedy na **nejznámější lidi** tohoto ročníku **Superstar**.

Předstoupila, vyjmenovala životopis, vychválila svůj hlas, ale poté porota zjistila, že si jej trochu dobarvila. Vystoupení zůstalo bez komentáře.

Na začátku se tvářil příkladně, osvětlil nám, jak má dnešní mládež problém s pitím a drogami, později jsme přišli na to, že nejsou jediní a samotný zpěvák je nenechal samotné v tomto problému a také se přidal.

Známý jako „*Pan legenda*“ předstoupil a řekl, že chce být legenda, skládat muzikály. Několik prvních tónů mu napovědělo, že to není ta správná cesta.

Holka, která ve svých 18 letech zpívá o alkoholu, i to je letos možné.

Manželka Pala Habery.

Příběh „pilařky“ je znám již všude.



Jedna ze soutěžících.



A tady je slavná porota: Ondřej Soukup, Marta Jandová, Klára Vytisková a Palo Habera



Sarah Sleamanová

V loňském školním roce jsme uveřejnili některé příhody Standy Mrkvičky, kterého si vymyslel Vojta Patrovský z loňské osmé třídy. I letos v jeho příbězích budeme pokračovat.

Dobrodružství Standy Mrkvičky

Ostrov

Bylo ticho. Jen voda šuměla. Na první pohled nikde ani živáčka, jen na pláži se cosi hnulo. Napůl ve vodě a napůl na suchu ležela oranžová a místy zelená hrouda.

Standa otevřel oči a pokusil se vstát. To nedopadlo dobře. Téměř hned totiž zavrával a složil se v sedu na písek. Dlouhou dobu tam tak seděl a koukal se na tu masu vody, než se odvážil něco udělat. Nakonec se odhodlal postavit se. Hlava ho bolela, a tak se mu nechtělo ani přemýšlet. Chvíli se ohlížel. Nalevo písek, napravo písek, před ním moře. Tedy aspoň si myslel, že by to mohlo být moře. Klekl si, nabral do dlaní vodu a zhluboka se napil. „Fuj!“ Vyprskl s odporem slanou vodu. „Žízeň, taková žízeň.“ Zaskuhral spíš jen tak pro sebe. Slaná voda předtím byla vážně odporná, ale probrala ho. Cítil, jak ho spaluje slunce. Otřel si z čela pot a ucítil, jak ho něco škráblo na čele. Podíval se na svou ruku a spatřil na ní prsten. Lesklý s velkým diamantem. Čarodějův kouzelný prsten, vzpomněl si. *Proč ho mám? Kde je čaroděj? A s tou myšlenkou se začal rozhlížet po pláži, ale nalevo zase jen písek a stejně tak i napravo, jenže před ním... Ať to není on. Ať to není on.* Bědoval si Standa, když utíkal k podivné hroudě, která mohla být čarodějem. Doběhl tam. Ne. Čaroděj to nebyl. Standa v té hroudě naplavených řas poznal svůj batoh. Zvedl ho s úmyslem hodit jej na záda. Byl však zesláblý, podlomila se mu kolena a on upadl do bezvědomí.

Standa se probral. Začínala již být tma. Pohlédl k zapadajícímu slunci. Zamrkal a začal prohledávat svůj batoh. Našel podivnou lahvičku a napil se z ní. Netušil, co to pil, ale pěkně mu to zahřálo útroby. Z batohu vyházel spoustu harampádí a nesmyslností, než našel křesadlo a suchý troud. Teď potřeboval už jen dřevo. Zvedl hlavu a před ním stál strom. A pak dalších pět. A pak již les. Nasbíral tam suché dřevo. Vrátil se k batohu. Rozdělal oheň a pod přikrývkou se choulil co nejbližší u plamenů. Hlavou se mu toulala spousta myšlenek, ale usínal s jedinou: *Musím najít čaroděje.*

Vojtěch Patrovský

MÓDA



Vaky



Představujeme Vám VAKY. Vaky jsou následníci batohů, které jsou letošním hitem a velmi populární u teenagerů. Slouží jako taška na záda a jsou velmi pohodlné, lehké a vejde se do nich hodně věcí.





Terka Jirušová,
Nikča Závádová

KNIŽNÍ NABÍDKA PRO MALÉ ČTENÁŘE

Říkání o víle Amálce

Říkání o víle Amálce je 82 stránková kniha příběhů, které vypráví, jak už to z názvu vyplývá, o víle jménem Amálka.

Můžete v ní najít příběhy, jako například:

Jak potkala beránka Kudrnu, Jak našla kámen mutáček, Jak se udělala ptáčkem, Jak zatančila králi, Jak odešla spát do jara a další zajímavá povídaní.

Knížku jsme pořídili v supermarketu jménem **Albert**, jedná se o další *sběratelské předměty*, tentokrát v praktických knihách, které se dětem líbí, a to těm menším i větším. Vybrat si lze z několika knížek:

Říkání o víle Amálce

Kosí bratři

Káťa a Škubánek

Krysáci

Rumcajsova loupežnická knížka

Človíčková dobrodružství

Chaloupka na vršku

Bob a Bobek



Při nákupu za 200 korun obdržíte jednu samolepku. Každou knížku dostanete bez poplatku za deset samolepek.

Tato akce koncem září sice již skončila, ale mnoho dětí si obohatilo své knihovničky a my doufáme, že i naši malí čtenáři mezi taková dítka patří.

Úryvek z příběhu Jak potkala beránka Kudrnu:

Jednou víla Amálka potkala na uzoučké vílí pěšince beránka Kudrnu.

„Kampak jdeš, beránku?“

„Rovně,“ povídá beránek Kudrna.

„Já jdu taky rovně.“

A stáli tam proti sobě.

„Uhneš mi z cesty?“ řekla Amálka.

„Já nevím,“ zamyslel se beránek Kudrna. „To víš, já mám tvrdou hlavu.“

Nakonec ale beránek Kudrna odskočil z pěšinky a řekl.

„Já jsem si to, Amálko, rozmyslel. Jdi první.“

„A za tohle já Ti povím něco, co nikdo neví,“ pošeptala beránkovi Amálka. „V tomhle lese je tajná louka. A já Tě k ní dovedu.“

A dovedla ho tam.

Na té louce byla všechna stébla trávy dlouhá od konce až do konce. A rostly tam byliny.

„S těmi musíš, beránku Kudrna, opatrně,“ řekla víla Amálka. „Některé mají divnou moc, že se v tom málem ani sama nevyznám.“

Potom Amálka udělala před beránkem poklonku, beránek se poklonil Amálce a rozešli se.

Víla Amálka pospíchala dál přes louku.

Beránek Kudrna se začal pást. Napásl se stébel trávy, dlouhých od konce až do konce. Potom si pro lepší chuť uštípl několik květů. Ale pořád jako by tomu chybělo kořeníčko. Kudrna se dal do bylin.

Stála tam jedna docela o samotě. Nebyla vysoká, ale tvářila se jako celé neštěstí. Beránek Kudrna jí povídá:

„Pročpak jsi tak nešťastná?“

Bylina vyronila slzičku.

„Už šlo kolem sedm beránků,“ řekla (a lhala), „ale žádný si ze mě neuštípl ani lístek. Proto jsem tak nešťastná.“

„Já si jeden lístek vezmu, abych Ti udělal radost,“ řekl beránek Kudrna a uškubl si a pomaloučku žvýkal.

V tu chvíli mu ale něco přeložilo kopýtko křížem a nebe a země jako by si vyměnily místo. Beránek Kudrna chce z pastvy domů, ale ať jd, kudy jde, nikam nedojde. Vede ho divný hlásek, bylíhlásek a špitá:

„Tudy netudy.“

Místo do ovčince došel beránek Kudrna k suché řece a na mokřý suchopár.

Do třetice ale bylo nejhůř. Hlásek, bylíhlásek ho vyvedl na samý krajíček vysoké skály a tam mu pošeptal:

„Udělej ještě krůček.“

„Už ani krůček!“ zavolala zdola víla Amálka. Došla si pro beránka Kudrnu na skálu a odvedla ho na louku k hluboké studánce. Kudrna si položil bradu na kopýtko a usnul, aby se prospal z toho divného čarování.



A jak celý příběh dopadne, to už si musíte přečíst sami.

Sára Sleamanová

Víte že...



Život vážky
trvá jenom 24
hodin = 1 den.

Delfíni spí
s jedním okem
otevřeným.

Největší jojo
měří 3,3 m!
Bylo vyrobeno
v Ohiu a je
plně funkční.

Nejdelší vlasy má
číňanka Xie, její
vlasy měří 5,56m!!



Největší tužka na
světě měří 23 metrů
a váží 8 164
kilogramů.

Zlatá rybka si vše
pamatuje jenom tři
vteřiny (ve škole to
neměla lehké).



Co jsem to
říkala?





Martina Hromádková, Nikola Zavadová, Bětka Smékalová, Lucka Šimková

ZPÁTKY VE ŠKOLE

Mám pro vás několik typů na vylepšení věcí nejen do školy ☺.


Začneme tím nejlehčím:

Ozdobení tužek

Květinové tužky

Budeme potřebovat pouze několik tužek, které bychom chtěli ozdobit, květiny jakéhokoliv druhu a tavicí pistoli. POKUD S TAVICÍ PISTOLÍ PRACOVAT NEUMÍTE NEBO JSTE MLADŠÍ, POPROSTE O POMOC DOSPĚLÉHO!!!


Postup je jednoduchý, v podstatě stačí jen na květiny nanést lepidlo z tavicí pistole a přitisknout na tužku ☺.



Flitrové tužky

Potřebujeme: zdobící pásku podle výběru a šířku podle šířky kování na tužce, tužku, kterou chceme ozvláštnit, nůžky.

Zdobící pásku jen omotáme kolem kování tužky a ustříhneme. Hotovo, to je ta nejjednodušší vychytávka ☺.



Nový penál

Penál na zip

Na jeho ozdobení potřebujeme kus látky podle našeho výběru, doporučuji delší a široký na délku vašich tužek, lepidlo na látku, zip podle šířky látky.

Zip z levé strany potřeme lepidlem a přiložíme látku vzorem navrch, to stejné zopakujeme na pravé straně. Necháme zaschnout. Nyní si penál otočíme vzorem dovnitř a zalepíme ho na obou otevřených koncích. Necháme zaschnout. Jelikož jsme si právě všechny otvory zalepily, nezbyvá nic jiného než rozepnout zip a protáhnout jím látku. Voilá a máme nový penál lusknutím prstů ☺.



Pizza penál a Smile penál

Tyto penály budou náročnější na sehnání materiálů ;)

Potřebujeme 2krát zažehlovací papír, žehličku, tiskárnu, obrázek, který na nažehlovací papír tiskárnou vytiskneme. Pokud si troufnete, můžete si nakreslit vlastní obrázek pomocí fixů na textil. Dále musíme mít 2krát kulatý kus bílé látky nebo bílé tričko a tácek, 2 magnety, skalpel a lepidlo na textil.

Začneme u látky, musíme najít dva stejně velké kusy bílé látky a nebo si je pomocí tácku obkreslíme a vystříháme z trička. A ty k sobě následně po okraji slepíme. Nyní si vybereme motiv kulatého stylu, který na penálu chceme mít, a ten pomocí tiskárny vytiskneme na nažehlovací papír. Poté přiložíme motiv na penál a žehličkou zažehlíme, vnitřek penálu jím potisknout můžeme také, ale není to povinné. Lepidlem na textil magnety z vnitřní strany penálu nalepíme proti sobě, to bude zapínání penálu a po zaschnutí do vnitřní strany penálu vytvoříme dva rovnoběžné řezy, které poslouží jako držáček na vložení tužky.



Nová taška

Sovička

Potřebujeme kusy látky, kterými ozdobíme tašku, lepidlo na textil a batoh.

Postup je spíše na vás, v tomto DIY jsme použili vzor sovičky a tu jsme vytvořili pomocí složených či vystřižených kusů látky. A máme hotovo. Líbí se vám vaše nová taška?



Galaxie

Potřebujeme tašku, v tomto případě přes rameno, barvy na textil - fialovou, světle a tmavě modrou, bílou, štětec detailní a na větší plochy huňatý, předlohu a nejlépe speciální houbičku.

Vezmeme si „přehazovací kus tašky“ zkrátka jen tu stranu, která bývá vidět. Začneme nejlépe od jednoho rohu a poté věnujeme pozornost vnitřnímu prostoru, aby se nám nestalo, že budou kraje ošizené. Nemusíte se ale bát o černá místa, budou se nám skvěle hodit. Nanášíme několik barev pro přiblížení reálné galaxie, vytvoříme vlastně několik barevných fleků a poté po celé ploše detailním štětečkem rozprostřeme hvězdičky pomocí bílé barvy.



Taška plná pocitů

Potřebujeme zažehlovací papíry, tiskárnu, žehličku, motiv a tašku.

Postup je stejný jako u pizza a smile penálu, ale musíme si vytisknout více motivů, které následně zažehlíme do tašky.

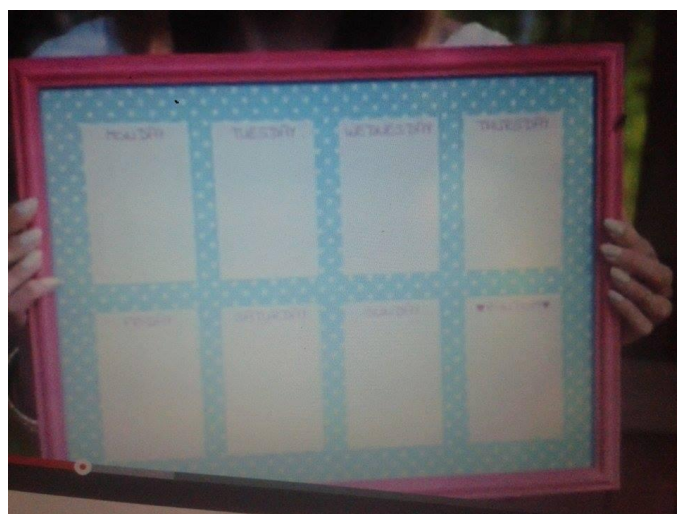
Tak jaké motivy si nažehlíte na tašku vy?



Velký diář

Potřebujeme rám na obraz i se sklem v zachovalém stavu, nemusí být ideální barvy, doporučuji co největší, aby se vám tam toho hodně vešlo, papír o velikosti obrazu, můžete použít původní anebo s designem, balicí či jiný ozdobný papír, lepidlo, osm kartiček s názvy dnů v týdnu a jeden na poznámky navíc, barvu na dřevo, pokud si chcete rám nabarvit jinou barvou a pro používání také mazací fixu na sklo.

Z rámu si vyndáme sklo i „karton“ a případně si nabarvíme rám obrazu na jinou barvu. Necháme zaschnout. Nyní si na papír stejně velký jako rám nalepíme kartičky s názvy dnů v týdnu a následně papír od rámu vložíme kartičkami na sklo a upevníme. A máme hotovo, pověsíme si diář třeba nad stůl a můžeme si rozplánovat celý týden.



„Vychytávky“ na cesty

Kotouč na sluchátka

Také nenávidíte, když se vám sluchátka zamotají, jen co je složíte? Tohle je ideální řešení na váš problém ☺.

Potřebujeme zažehlovací korálky, papír na zažehlování (vždy přiložený k sadě), kolo posázené ostny na umístění korálek, sekundové lepidlo a sluchátka.

Nejprve si musíme vybrat design, který náš kotouč bude mít. Ten následně poskládáme na kruhovou šablonu a zažehlíme. To stejné zopakujeme, ale s tou změnou, že po každé straně naproti sobě vynecháme dva korálky, to poté využijeme jako zaháknutí pro konektor, aby sluchátka samotná nevyjížděla. Poté z jedné barvy uděláme další dvě kolečka, která budou zkrácena o jednu kruhovou řadu. Na obou stranách proti sobě vynecháme tentokrát jednu korálku. Vše průběžně zažehlujeme do částečného roztátí korálků. Spojíme to tak, aby pod sebou byly vynechané korálky. A nezapomeneme, že pod sebe nejdříve dáme jedno velké kolečko, poté obě malá a nakonec velké. Nyní můžeme umístit sluchátka do kotouče a už nemusíme řešit problém se zamotanými sluchátky.




Polštářek na sešitu

Bude se vám velmi hodit na cesty ☺. Jedná se totiž o sešit na poznámky a polštářek v jednom.

Potřebujeme nafukovací rukávky s námi vybraným vzorem (z jednoho balení rukávků, tedy dvou kusů, se dají udělat 4 tyto sešity), nůžky, sešit a vteřinové lepidlo.

Rukávek si rozstříhneme tak, aby nám nikde neunikal vzduch a my měli k dispozici ventilek. Tuto část nyní vteřinovým lepidlem nalepíme na přední obal. Nyní si tento sešit můžeme sbalit na nějakou dovolenou.



Sarah Sleamanová

Filmová nabídka

Šílený Max: Zběsilá cesta

Dne 14. května 2015 měl premiéru post-apokalyptický sci-fi film, který je dílem režiséra George Millera a předchází mu trilogie Šílený Max.

Děj se opět odehrává v apokalypsou zničené Austrálii a sleduje příběh známého zabijáka Maxe, který při svém útěku před šíleným Immortanem "císařem" Joem narazí na další uprchlíky v podobě skupiny krásných žen, jimž s útekem pomáhá elitní bojovnice a rebelka Furiosa (Charlize Theron). Joe je ponížen únikem svého harému a povolává k sobě všechny gangy a vojenské síly. Začíná brutální válka, ve které se rozhodne, kdo je největším bojovníkem v poušti.



Max Rockatansky



Immortan



Furiosa



Konvoj Immortana Joea

Vojtěch Patrovský

REPUBLIKOVÉ FINÁLE OVOV

Dne 10. září 2015 se žák 8. třídy Kristián Pikovský zúčastnil republikového finále OVOV. Byl vybrán jako jediný zástupce ze všech základních škol ve Svitavách. Kristián se velmi snažil a z 61 účastníků vybojoval krásné 35. místo. Tímto mu gratulujeme k jeho velmi dobrému výsledku a přejeme mu hodně úspěchů v dalších kolech.

Která disciplína tě nejvíce bavila?

Nejspíš mě nejvíc bavilo švihadlo a také se mi nejvíce povedlo, udělal jsem si osobní rekord.

Po kolikáté jsi na finále OVOV?

Po třetí a užívám si každé republikové finále celým tělem i duší, ale to první bylo nejlepší, i když jsem nevěděl, do čeho vlastně jdu.

Myslíš, že se tam letos dostaneš znovu?

Určitě se na OVOV chci dostat i po čtvrté a udělám pro to vše, co bude v mých silách. Už začínám plánovat přípravu na příští rok. Byl bych nadšený, kdyby se na republikové finále dostalo více žáků z naší školy a začali pro sebe něco dělat tímhle výborným projektem.

Seznámil ses tam s novými lidmi?

Našel jsem si spoustu nových přátel z mého ročníku, myslím si, že jsme byli dobrá parta, a doufám, že je ještě někdy potkám.

Kde jsi byl ubytován?

Byl jsem ubytován na Šinkuleho kolejích, malé, ale pěkné ubytování pro dva.

Měl jsi tam své fanoušky?

Měl jsem tam ty nejlepší fanoušky v podobě mé rodiny, která mě podpořila i v těch nejtěžších situacích.

A tady můžeme vidět Kristiánovu maximální snahu při některých disciplínách.



Skok do dálky



Shyby



Trojskok



Kliky

Matěj Novák, Lucie Šimková

SOCIÁLNÍ SÍTĚ



KOUTEK

GoGoManTV

Daniel Štauch

Narození: 24. 9. 1996 Bratislava, Slovensko

Počet odběratelů: 1 090 000

Pozdrav: "BAM, čaute tu je GoGo" a "ChWaŠaaa"

Je to nejznámější slovenský youtuber, který natáčí

Na YouTube už od roku 2010. Jeho tvorba se skládá především z herních videí a vlogů.

Víte, že?: První slovo, které řekl, když byl malý, bylo gogo.

<https://www.youtube.com/watch?v=hXNkJbmrzyw>



Hoggy

Petr Lexa

Narození: 5. 6. 1991

České Budějovice,

Československo

Počet odběratelů: 430 000

Pozdrav: "Mějte se krásně, skládejte básně, já se poroučím a čusááák."

Natáčí převážně zábavná videa a vlogy.

Také zpívá v hudební skupině Slza. Rád komunikuje se svými fanoušky a oni ho za to milují.

Víte, že? Hoggy v angličtině znamená divoké prasátko.

<https://www.youtube.com/watch?v=-biNQSmLc-0>



Shopaholic Nicol

Nicol Čechová

Narození: nezveřejněno, 25 let, Praha,
Československo

Počet odběratelů: 150 00

Pozdrav: "Takže, Ahoj!"

Česká beauty vlogerka, která je známá tím, že ráda nakupuje. Má vlastní pořad na televizi Óčko.

Také píše články do časopisu TopDívka.

<https://www.youtube.com/watch?v=-G5S5VJkxR0>



GetTheLouk

Lucie Dejmková

Narození: 12. 4. 1991, Praha,
Československo

Počet odběratelů: 130 000

Pozdrav: "Ahoj!" :)

Blogerka a beauty vloggerka. Natáčí videa, jak se nalíčit atd. Má nejkvalitnější tutoriály na CZ/SK youtube scéně. Milovnice značek, jako jsou např.: Urban Decay, Nars nebo Mac, což jsou jedny z dražších značek.

Má ráda výrazné líčení a nikdy na ní nevidíte jedno a to samé, také podle toho vypadá sbírka kosmetiky.

https://www.youtube.com/watch?v=DZ7OVB_AoNE

Sociální sítě jsou nejsilnějšími komunikačními prostředky nejen mezi mladými uživateli a my se pokusíme vám představit postupně ty nejnavštěvovanější, včetně jejich tvůrců.

Nikola Řehořová

CO NÁS ČEKÁ V DALŠÍM ČÍSLE???

Rozhovory s novými členy učitelského sboru

Kapely 20. století- Nirvana

Anglie: Cesta tam a zase zpátky

Filmové okénko

Standa Mrkvička

...mnoho dalšího



Na tomto čísle se podíleli: Veronika Abrahamová, Natka Augustová, Martina Hromádková, Terka Jirušová, Vlasta Kosková, Zuzka Králová, Michaela Martínková, Matěj Novák, Vojtěch Patrovský, Nikola Řehořová, Sára Sleamanová, Bětko Smékalová, Martina Škraňková, Lucka Šimková, Vojtěch Švihel, Nikola Zavadová